



## Εκπαίδευση Αριθμοδείκτες

Αριθμοδείκτες Αποδοτικότητας

**Αριθμοδείκτες Κεφαλαιακής Διάρθρωσης**

Αριθμοδείκτες Ρευστότητας

Αριθμοδείκτες Δραστηριότητας

Αριθμοδείκτες Φερεγγυότητας

Αριθμοδείκτες Επενδυτικοί

- Ξένα προς Ίδια Κεφάλαια
- Ίδια προς Ξένα (Κεφαλαιακής επάρκειας)
- Δανειακή Επιβάρυνση
- Συντελεστής Μόχλευσης (Gearing Ratio)
- Ίδια Κεφάλαια προς Πάγια Ενεργητικού
- Δείκτης Μακροπρόθεσμου Χρέους
- **Αξία της Επιχείρησης**
- Καθαρή Θέση της Επιχείρησης





- ΑΡΙΘΜΟΔΕΙΚΤΕΣ ΚΕΦΑΛΑΙΑΚΗΣ ΔΙΑΡΘΡΩΣΗΣ - (Capital Ratios)
- Αξία της Επιχείρησης

Αξία της Επιχείρησης = Σύνολο ενεργητικού - ( Σύνολο υποχρεώσεων - Ασώματα πάγια )

Δείχνει την συνολική Αξία των Περουσιακών στοιχείων της Επιχείρησης αφαιρεμένων των Συνολικών Υποχρεώσεων που με την σειρά τους έχουν απομειωθεί απο τα Ασώματα Πάγια.

### Επιχειρηματικές δράσης για βελτίωση του Δείκτη

**Αύξηση** του Συνόλου του Ενεργητικού, δηλαδή των περουσιακών στοιχείων της Επιχείρησης χωρίς αντίστοιχη αύξηση των υποχρεώσεων

**Μείωση** του Συνόλου των Υποχρεώσεων μέσω αποπληρωμής με Καινούρια χρήματα (ΑΜΚ)





Αύξησης των πωλήσεων με λιγότερες ημέρες πίστωσης  
**Μείωση** των εξόδων με περισσότερες ημέρες πίστωσης



- ΑΡΙΘΜΟΔΕΙΚΤΕΣ ΚΕΦΑΛΑΙΑΚΗΣ ΔΙΑΡΘΡΩΣΗΣ - (Capital Ratios)
- Αξία της Επιχείρησης

Αξία της Επιχείρησης = Σύνολο ενεργητικού - ( Σύνολο υποχρεώσεων - Ασώματα πάγια )

Αποτελέσματα Επιχειρηματικών δράσεων για την βελτίωση του Δείκτη - **μεταβολή παραμέτρων με ΑΠΟΛΥΤΟΥΣ ΑΡΙΘΜΟΥΣ**

Αλλαγή Απόλυτων Αριθμών	Αρχική	Μεταβολή σε απολ.Τιμές	Απολυτη Μεταβολή	Απολυτη Μετ. Δείκτη	Ποσοστιαία Μετ. Δείκτη	Μεταβολή Ενεργητικού - Ασώματα	Μεταβολή Ασώματων Παγιων	Μεταβολή Υποχρ. Δημόσιο	Μεταβολή Υποχρ. Τραπ. Προμηθ..	Μεταβολή σε Ολα
 Ενεργητικό - Ασώματα Πάγια	120.000	130.000	8,3%	10.000	7,1%	130.000	120.000	120.000	120.000	130.000
 Ασώματα Πάγια	40.000	50.000	25,0%	20.000	28,6%	40.000	50.000	40.000	40.000	50.000
Σύνολο Ενεργητικού	160.000	160.000	0,0%			170.000	170.000	160.000	160.000	180.000
 Συνολικές Υποχρεώσεις - Δημόσιο	40.000	35.000	-12,5%	5.000	7,1%	40.000	40.000	35.000	40.000	35.000
 Συνολικές Υποχρεώσεις - Τραπ. Προμηθ.	90.000	80.000	-11,1%	10.000	14,3%	90.000	90.000	90.000	80.000	80.000
<b>Αξία της Επιχείρησης</b>	<b>70.000</b>	<b>115.000</b>		<b>45.000</b>	<b>64,3%</b>	<b>80.000</b>	<b>90.000</b>	<b>75.000</b>	<b>80.000</b>	<b>115.000</b>
						<b>10.000,00</b>	<b>20.000,00</b>	<b>5.000,00</b>	<b>10.000,00</b>	<b>45.000,00</b>
						<b>14,3%</b>	<b>28,6%</b>	<b>7,1%</b>	<b>14,3%</b>	<b>64,3%</b>



- ΑΡΙΘΜΟΔΕΙΚΤΕΣ ΚΕΦΑΛΑΙΑΚΗΣ ΔΙΑΡΘΡΩΣΗΣ - (Capital Ratios)
- Αξία της Επιχείρησης

Αξία της Επιχείρησης = Σύνολο ενεργητικού - ( Σύνολο υποχρεώσεων - Ασώματα πάγια )

Αποτελέσματα Επιχειρηματικών δράσεων για την βελτίωση του Δείκτη - **μεταβολή παραμέτρων με ΠΟΣΟΣΤΑ**

Αλλαγή Ποσοστών Μεταβολών	Αρχική	Μεταβολή σε ποσοστά %	Απολυτη Τιμή	Απολυτη Μετ. Δείκτη	Ποσοστιαία Μετ. Δείκτη	Μεταβολή Ενεργητικού - Ασώματα	Μεταβολή Ασώματων Παγίων	Μεταβολή Υποχρ. Δημόσιο	Μεταβολή Υποχρ. Τραπ. Προμηθ..	Μεταβολή σε Ολα
Ενεργητικό - Ασώματα Πάγια	120.000	10,0%	132.000	12.000	5,7%	132.000	120.000	120.000	120.000	132.000
Ασώματα Πάγια	40.000	10,0%	44.000	8.000	11,4%	40.000	44.000	40.000	40.000	44.000
Σύνολο Ενεργητικού	160.000	10,0%	176.000			172.000	164.000	160.000	160.000	176.000
Συνολικές Υποχρεώσεις - Δημόσιο	40.000	-10,0%	36.000	4.000	5,7%	40.000	40.000	36.000	40.000	36.000
Συνολικές Υποχρεώσεις - Τραπ. Προμηθ.	90.000	-10,0%	81.000	9.000	12,9%	90.000	90.000	90.000	81.000	81.000
<b>Αξία της Επιχείρησης</b>	<b>70.000</b>	<b>47,1%</b>	<b>103.000</b>	<b>33.000</b>	<b>47,1%</b>	<b>82.000</b>	<b>78.000</b>	<b>74.000</b>	<b>79.000</b>	<b>103.000</b>
						12.000	8.000	4.000	9.000	33.000
						17,1%	11,4%	5,7%	12,9%	47,1%

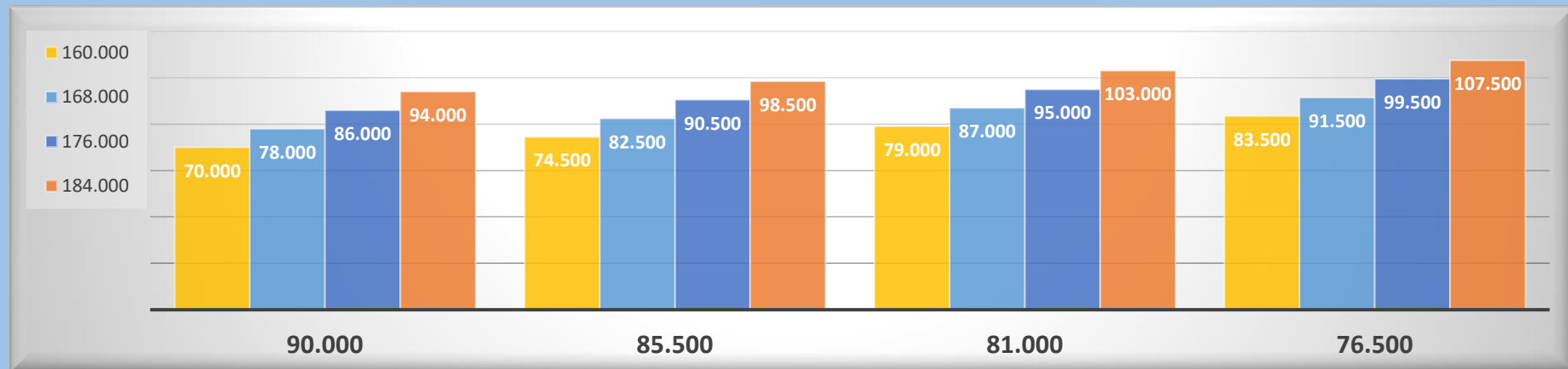


- ΑΡΙΘΜΟΔΕΙΚΤΕΣ ΚΕΦΑΛΑΙΑΚΗΣ ΔΙΑΡΘΡΩΣΗΣ - (Capital Ratios)
- Αξία της Επιχείρησης

Αξία της Επιχείρησης = Σύνολο ενεργητικού - ( Σύνολο υποχρεώσεων - Ασώματα πάγια )

Ευαισθησίες Επιχειρηματικών δράσεων για την βελτίωση του Δείκτη με διαστήματα -5% για τις Μακροπρόθεσμες Υποχρεώσεις και +5% για τα Ίδια Κεφάλαια

			37.500			
Interval	5%	Σύνολο Ενεργητικού				
Interval	-5%	160.000	168.000	176.000	184.000	
Σύνολο Υποχρεώσεων - Ασώματα	90.000	70.000	78.000	86.000	94.000	
Σύνολο Υποχρεώσεων - Ασώματα	85.500	74.500	82.500	90.500	98.500	
Σύνολο Υποχρεώσεων - Ασώματα	81.000	79.000	87.000	95.000	103.000	
Σύνολο Υποχρεώσεων - Ασώματα	76.500	83.500	91.500	99.500	107.500	





- ΑΡΙΘΜΟΔΕΙΚΤΕΣ ΚΕΦΑΛΑΙΑΚΗΣ ΔΙΑΡΘΡΩΣΗΣ - (Capital Ratios)
- Αξία της Επιχείρησης

Αξία της Επιχείρησης = Σύνολο ενεργητικού - ( Σύνολο υποχρεώσεων - Ασώματα πάγια )

### Σενάρια Λύσεων για συγκεκριμένη Στόχευση

#### Σενάρια βελτίωσης του Δείκτη από 70,000 σε 90,000

1. Αύξηση του Ενεργητικού (εκτός Ασωμάτων)...απο 120,000 .... σε 140,000
2. Αύξηση των Ασώματων Παγίων.....από 40,000 .... σε 50,000
3. **Μείωση** των Υποχρεώσεων Δημοσίου.....από 40,000 .... σε 20,000
4. **Μείωση** των Λοιπών Υποχρεώσεων .....από 90,000 .... σε 70,000

Ενεργητικό - Ασώματα Πάγια	120.000	140.000	120.000	120.000	120.000
Ασώματα Πάγια	40.000	40.000	50.000	40.000	40.000
Σύνολο Ενεργητικού	160.000	180.000	170.000	160.000	160.000
Συνολικές Υποχρεώσεις - Δημόσιο	40.000	40.000	40.000	20.000	40.000
Συνολικές Υποχρεώσεις - Τραπ. Προμηθ.	90.000	90.000	90.000	90.000	70.000
Αξία της Επιχείρησης	70.000	90.000	90.000	90.000	90.000

#### Μεταβολή

	Δεδομένα	Αποτελέσματα			
Ενεργητικό - Ασώματα Πάγια	120.000	16,7%	0,0%	0,0%	0,0%
Ασώματα Πάγια	40.000	0,0%	25,0%	0,0%	0,0%
Σύνολο Ενεργητικού	160.000	12,5%	6,3%	0,0%	0,0%
Συνολικές Υποχρεώσεις - Δημόσιο	40.000	0,0%	0,0%	-50,0%	0,0%
Συνολικές Υποχρεώσεις - Τραπ. Προμηθ.	90.000	0,0%	0,0%	0,0%	-22,2%
Αξία της Επιχείρησης	70.000	28,6%	28,6%	28,6%	28,6%



- ΑΡΙΘΜΟΔΕΙΚΤΕΣ ΚΕΦΑΛΑΙΑΚΗΣ ΔΙΑΡΘΡΩΣΗΣ - (Capital Ratios)
- Αξία της Επιχείρησης

Αξία της Επιχείρησης = Σύνολο ενεργητικού - ( Σύνολο υποχρεώσεων - Ασώματα πάγια )

Σενάρια Λύσεων για συγκεκριμένη Στόχευση

Σενάρια βελτίωσης του Δείκτη από 70,000 σε 90,000

1. Αύξηση του Ενεργητικού (εκτός Ασωμάτων)...απο 120,000 .... σε 140,000
2. Αύξηση των Ασώματων Παγίων.....από 40,000 .... σε 50,000
3. **Μείωση** των Υποχρεώσεων Δημοσίου.....από 40,000 .... σε 20,000
4. **Μείωση** των Λοιπών Υποχρεώσεων .....από 90,000 .... σε 70,000

Ενεργητικό - Ασώματα Πάγια	120.000	<b>140.000</b>	120.000	120.000	120.000
Ασώματα Πάγια	40.000	40.000	<b>50.000</b>	40.000	40.000
Σύνολο Ενεργητικού	160.000	180.000	170.000	160.000	160.000
Συνολικές Υποχρεώσεις - Δημόσιο	40.000	40.000	40.000	<b>20.000</b>	40.000
Συνολικές Υποχρεώσεις - Τραπ. Προμηθ.	90.000	90.000	90.000	90.000	<b>70.000</b>
Αξία της Επιχείρησης	<b>70.000</b>	<b>90.000</b>	<b>90.000</b>	<b>90.000</b>	<b>90.000</b>

Δεδομένα  
Αποτελέσματα

Μαθηματική Αποτύπωση

A	$A = F - B + D + E - B$	A	A	A
B	B	$B = - (A - D - E - F) / 2$	B	B
$C = A + B$	$C = A + B$	$C = A + B$	$C = A + B$	$C = A + B$
D	D	D	$D = A + B - E + B - F$	D
E	E	E	E	$E = A + B - D + B - F$
$F = (A + B) - (D + E) - B$	<b>F</b>	<b>F</b>	<b>F</b>	<b>F</b>