

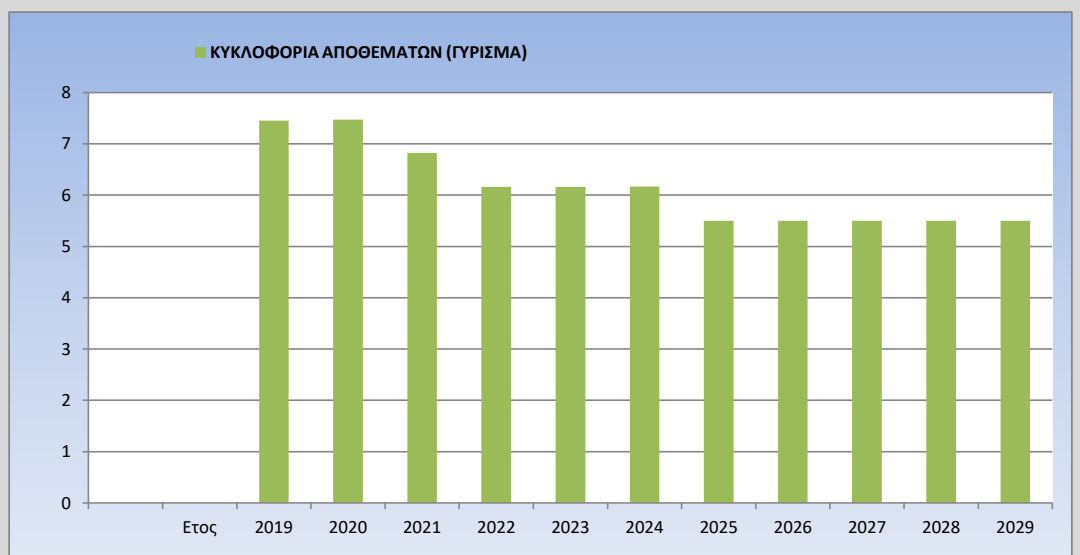
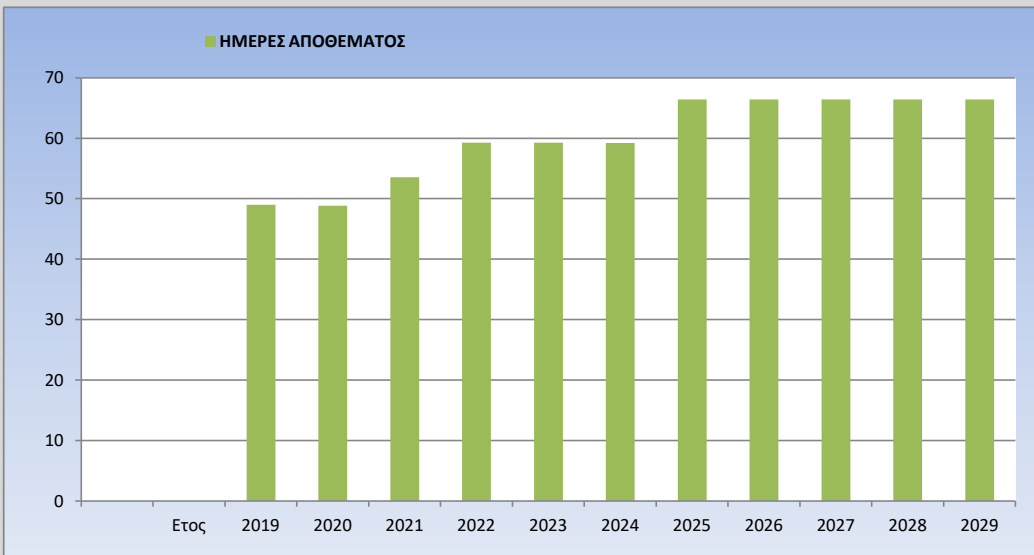
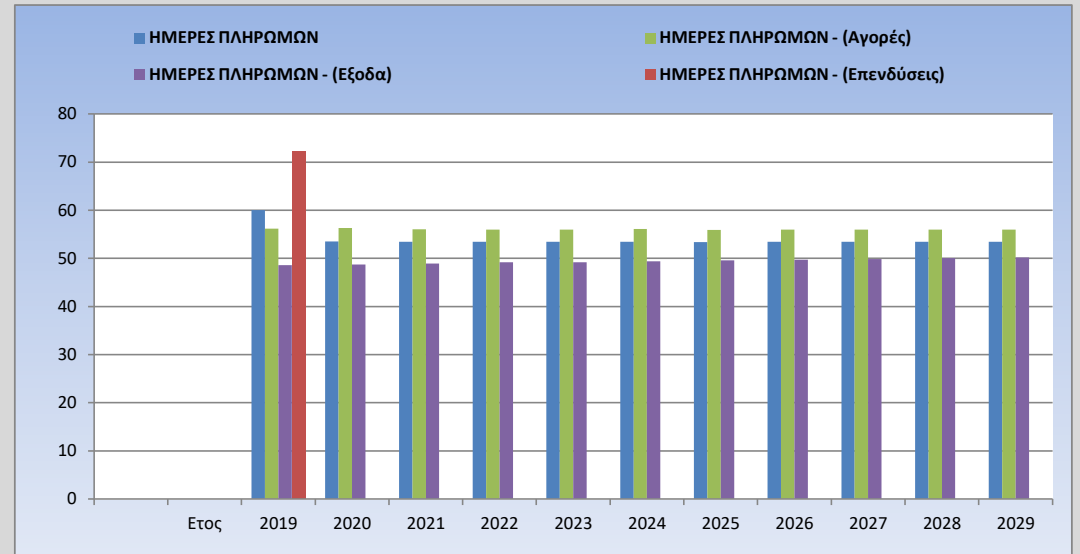
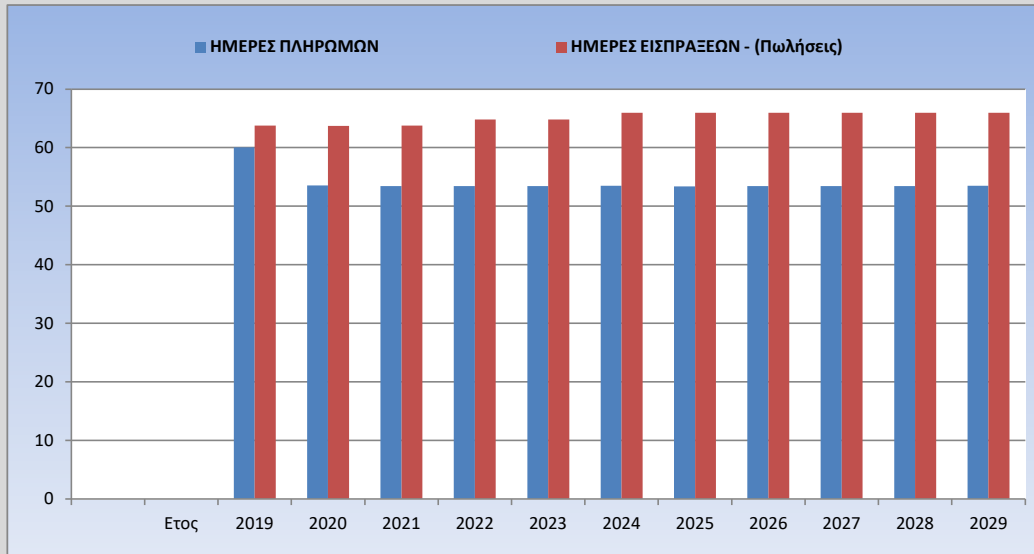
Οργανισμός υπό αξιολόγηση	Επωνυμία Οργανισμού	ABC Company		Export all PDF
<b>Οικονομικές Αναφορές (Κ&amp;Ζ, Ισολογισμοί, Δείκτες)</b>				
	Συνολική Εκθεση (P&L, BS (avg), BS(eoy))			<a href="#">Extract PDF</a> <a href="#">Graphs</a>
	Συνολική Εκθεση Δεικτών (Indicators)			
	Συνολική Εκθεση (P&L, BS, CF, Ind) - Αλλαγές			
	Κέρδη & Ζημίες			
	Ισολογισμός (Αναλυση Ενεργητικού)			
	Ισολογισμός (Αναλυση Παθητικού)			
	Ισολογισμός (Ταμείο - Δανεισμός)			
	Ταμειακές Ροές			
	Συνολική Εκθεση (P&L, BS, CF, Ind) - Αναλυτική	<a href="#">Extract PDF</a>		
<b>Οικονομικοί Δείκτες Αποδοκότητας</b>				
	Εκπτώσεις επί Αρχικών Τιμών / Πωλήσεων	Περιθώριο Μικτού Κέρδους		<a href="#">Extract PDF</a> <a href="#">Graphs</a>
	EBITDA προς Πωλήσεις	EBIT προς Πωλήσεις		
	Έξοδα προς Πωλήσεις	Περιθώριο Καθαρού Κέρδους		
	Αποδοτικότητα Αποσχολουμένων Κεφαλαίων	Αποδοτικότητα Ιδίων Κεφαλαίων		
	Αποδοτικότητα Επενδεδυμένων Κεφαλαίων	Αποδοτικότητα Συνόλου Ενεργητικού		
	Κυκλοφοριακή Ταχύτητα Παγίου Κεφαλαίου	Κυκλοφοριακή Ταχύτητα Ιδίων Κεφαλαίων		
	Εσωτερικός Ρυθμός Απόδοσης	Καθαρή Παρούσα Αξία		
<b>Οικονομικοί Δείκτες Κεφαλαιακής Διάρθρωσης</b>				
	Ξένα προς Ίδια Κεφάλαια			<a href="#">Extract PDF</a> <a href="#">Graphs</a>
	Κεφαλαιακής επάρκειας (Ίδια προς Ξένα)			
	Δανειακή Επιβάρυνση			
	Αξία της Επιχείρησης	Καθαρή Θέση της Επιχείρησης		
<b>Οικονομικοί Δείκτες Ρευστότητας</b>				
	Κεφάλαιο Κίνησης			<a href="#">Extract PDF</a> <a href="#">Graphs</a>
	ΣΧΕΤΙΚΗ ΡΕΥΣΤΟΤΗΤΑ	ΑΜΜΕΣΗ ΡΕΥΣΤΟΤΗΤΑ		
	Αριθμοδείκτης Γενικής ρευστ. (Current Ratio)	Αριθμοδείκτης Ειδικής ρευστότητας (Quick Ratio)	Αριθμοδείκτης Ταμειακής ρευστότητας (Cash Ratio)	
<b>Οικονομικοί Δείκτες Αποτελεσματικότητας</b>				
	ΗΜΕΡΕΣ ΠΛΗΡΩΜΩΝ	ΗΜΕΡΕΣ ΕΙΣΠΡΑΞΕΩΝ - (Πωλήσεις)		<a href="#">Extract PDF</a> <a href="#">Graphs</a>
	ΗΜΕΡΕΣ ΠΛΗΡΩΜΩΝ - (Επενδύσεις)	ΗΜΕΡΕΣ ΠΛΗΡΩΜΩΝ - (Αγορές)	ΗΜΕΡΕΣ ΠΛΗΡΩΜΩΝ - (Εξόδα)	
	ΗΜΕΡΕΣ ΑΠΟΘΕΜΑΤΟΣ			
	ΚΥΚΛΟΦΟΡΙΑ ΑΠΟΘΕΜΑΤΩΝ (ΓΥΡΙΣΜΑ)			
<b>Οικονομικοί Δείκτες Βιωσιμότητας</b>				
	ΔΕΙΚΤΗΣ ΧΡΕΟΚΟΠΙΑΣ Η ΒΙΩΣΙΜΟΤΗΤΑΣ - (Z - Altman score)			<a href="#">Extract PDF</a> <a href="#">Graphs</a>
	ΔΕΙΚΤΗΣ ΧΡΕΟΚΟΠΙΑΣ Η ΒΙΩΣΙΜΟΤΗΤΑΣ - (Z - Altman score)	Detail		
	ΑΝΑΛΥΣΗ DUPONT - Ανάλυση ROE			
	ΑΝΑΛΥΣΗ DUPONT - Ανάλυση ROE	Detail		

Οργανισμός υπό αξιολόγηση

Επωνυμία Οργανισμού

ABC Company

**ΑΠΟΤΕΛΕΣΜΑΤΙΚΟΤΗΤΑΣ**



**ABC Company**

Τρέχον έτος έτος + 1 έτος + 2 έτος + 3 έτος + 4 έτος + 5 έτος + 6 έτος + 7 έτος + 8 έτος + 9 τος + 10

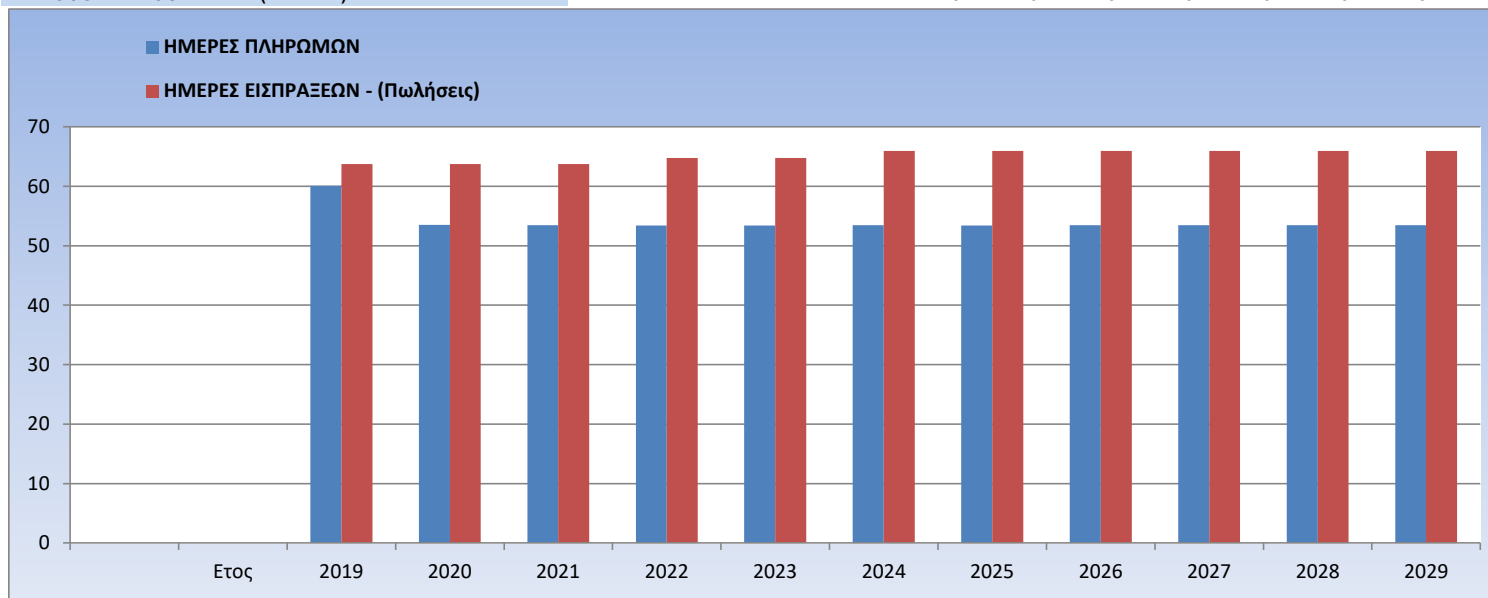
Παροχη Υπηρεσιών, Εμπορία, Παραγωγή

Έτος 2019 2020 2021 2022 2023 2024 2025 2026 2027 2028 2029

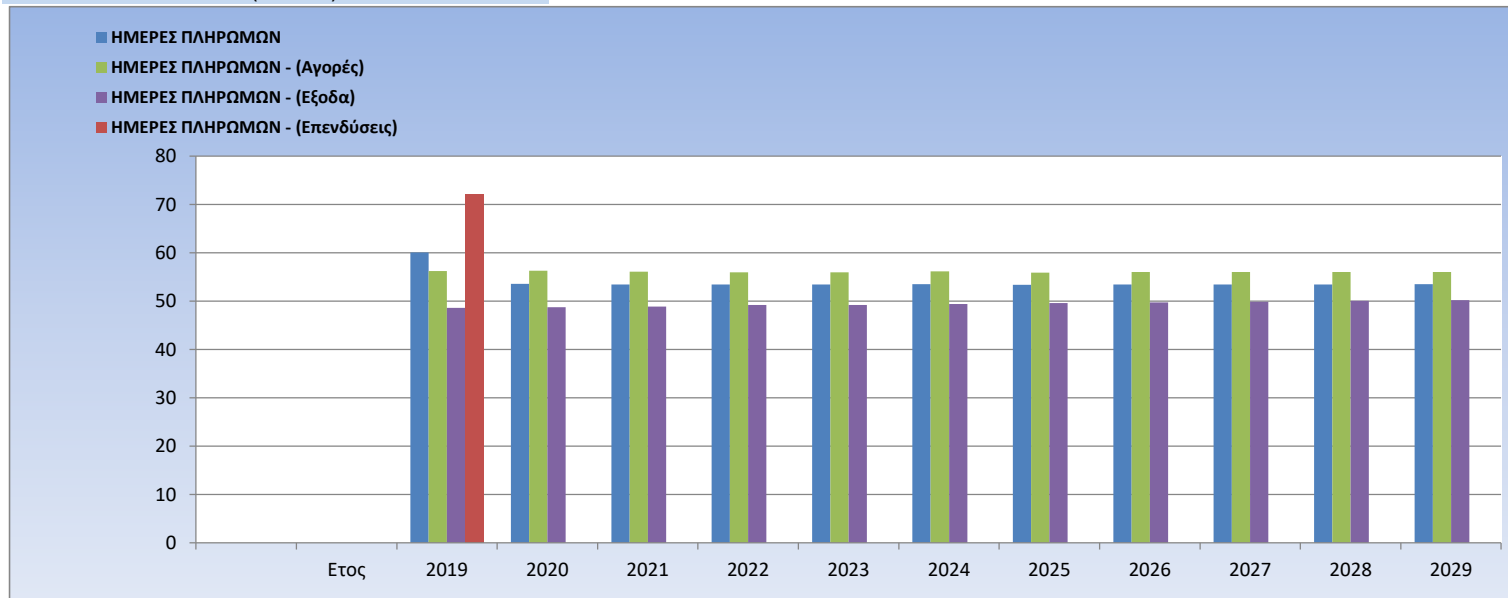
**ΔΕΙΚΤΕΣ**

**ΑΠΟΤΕΛΕΣΜΑΤΙΚΟΤΗΤΑΣ**

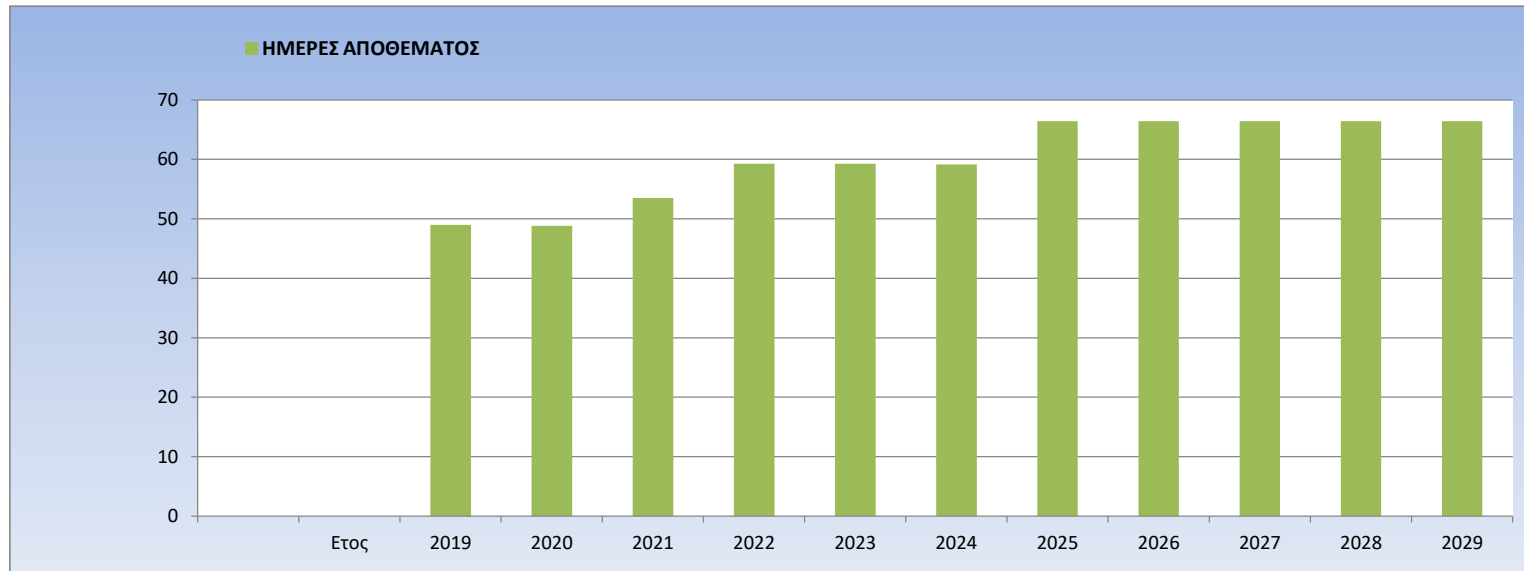
ΗΜΕΡΕΣ ΠΛΗΡΩΜΩΝ	60	54	53	53	53	53	53	53	53	53	53
ΗΜΕΡΕΣ ΠΛΗΡΩΜΩΝ - (Επενδύσεις)	72	0	0	0	0	0	0	0	0	0	0
ΗΜΕΡΕΣ ΠΛΗΡΩΜΩΝ - (Αγορές)	56	56	56	56	56	56	56	56	56	56	56
ΗΜΕΡΕΣ ΠΛΗΡΩΜΩΝ - (Εξοδα)	49	49	49	49	49	49	50	50	50	50	50
ΗΜΕΡΕΣ ΕΙΣΠΡΑΞΕΩΝ - (Πωλήσεις)	64	64	64	65	65	66	66	66	66	66	66
ΗΜΕΡΕΣ ΑΠΟΘΕΜΑΤΟΣ	49	49	54	59	59	59	66	66	66	66	66
ΚΥΚΛΟΦΟΡΙΑ ΑΠΟΘΕΜΑΤΩΝ (ΓΥΡΙΣΜΑ)	7	7	7	6	6	6	5	5	5	5	5



<b>ABC Company</b>		Τρέχον έτος . έτος + 1 . έτος + 2 . έτος + 3 . έτος + 4 . έτος + 5 . έτος + 6 . έτος + 7 . έτος + 8 . έτος + 9 έτος + 10											
Παροχή Υπηρεσιών, Εμπορία, Παραγωγή		Ετος	2019	2020	2021	2022	2023	2024	2025	2026	2027	2028	2029
<b>ΔΕΙΚΤΕΣ</b>													
<b>ΑΠΟΤΕΛΕΣΜΑΤΙΚΟΤΗΤΑΣ</b>													
ΗΜΕΡΕΣ ΠΛΗΡΩΜΩΝ			60	54	53	53	53	53	53	53	53	53	53
ΗΜΕΡΕΣ ΠΛΗΡΩΜΩΝ - (Επενδύσεις)			72	0	0	0	0	0	0	0	0	0	0
ΗΜΕΡΕΣ ΠΛΗΡΩΜΩΝ - (Αγορές)			56	56	56	56	56	56	56	56	56	56	56
ΗΜΕΡΕΣ ΠΛΗΡΩΜΩΝ - (Εξοδα)			49	49	49	49	49	49	50	50	50	50	50
ΗΜΕΡΕΣ ΕΙΣΠΡΑΞΕΩΝ - (Πωλήσεις)			64	64	64	65	65	66	66	66	66	66	66
ΗΜΕΡΕΣ ΑΠΟΘΕΜΑΤΟΣ			49	49	54	59	59	59	66	66	66	66	66
ΚΥΚΛΟΦΟΡΙΑ ΑΠΟΘΕΜΑΤΩΝ (ΓΥΡΙΣΜΑ)			7	7	7	6	6	6	5	5	5	5	5



<b>ABC Company</b>		Τρέχον έτος \ έτος + 1 \ έτος + 2 \ έτος + 3 \ έτος + 4 \ έτος + 5 \ έτος + 6 \ έτος + 7 \ έτος + 8 \ έτος + 9 \ έτος + 10											
Παροχή Υπηρεσιών, Εμπορία, Παραγωγή		Ετος	2019	2020	2021	2022	2023	2024	2025	2026	2027	2028	2029
<b>ΔΕΙΚΤΕΣ</b>													
<b>ΑΠΟΤΕΛΕΣΜΑΤΙΚΟΤΗΤΑΣ</b>													
ΗΜΕΡΕΣ ΠΛΗΡΩΜΩΝ			60	54	53	53	53	53	53	53	53	53	53
ΗΜΕΡΕΣ ΠΛΗΡΩΜΩΝ - (Επενδύσεις)			72	0	0	0	0	0	0	0	0	0	0
ΗΜΕΡΕΣ ΠΛΗΡΩΜΩΝ - (Αγορές)			56	56	56	56	56	56	56	56	56	56	56
ΗΜΕΡΕΣ ΠΛΗΡΩΜΩΝ - (Εξοδα)			49	49	49	49	49	49	50	50	50	50	50
ΗΜΕΡΕΣ ΕΙΣΠΡΑΞΕΩΝ - (Πωλήσεις)			64	64	64	65	65	66	66	66	66	66	66
ΗΜΕΡΕΣ ΑΠΟΘΕΜΑΤΟΣ			<b>49</b>	<b>49</b>	<b>54</b>	<b>59</b>	<b>59</b>	<b>59</b>	<b>66</b>	<b>66</b>	<b>66</b>	<b>66</b>	<b>66</b>
ΚΥΚΛΟΦΟΡΙΑ ΑΠΟΘΕΜΑΤΩΝ (ΓΥΡΙΣΜΑ)			7	7	7	6	6	6	5	5	5	5	5



<b>ABC Company</b>		Τρέχον έτος έτος + 1 έτος + 2 έτος + 3 έτος + 4 έτος + 5 έτος + 6 έτος + 7 έτος + 8 έτος + 9 έτος + 10											
Παροχή Υπηρεσιών, Εμπορία, Παραγωγή		Έτος	2019	2020	2021	2022	2023	2024	2025	2026	2027	2028	2029
<b>ΔΕΙΚΤΕΣ</b>													
<b>ΑΠΟΤΕΛΕΣΜΑΤΙΚΟΤΗΤΑΣ</b>													
ΗΜΕΡΕΣ ΠΛΗΡΩΜΩΝ			60	54	53	53	53	53	53	53	53	53	53
ΗΜΕΡΕΣ ΠΛΗΡΩΜΩΝ - (Επενδύσεις)			72	0	0	0	0	0	0	0	0	0	0
ΗΜΕΡΕΣ ΠΛΗΡΩΜΩΝ - (Αγορές)			56	56	56	56	56	56	56	56	56	56	56
ΗΜΕΡΕΣ ΠΛΗΡΩΜΩΝ - (Εξοδα)			49	49	49	49	49	49	50	50	50	50	50
ΗΜΕΡΕΣ ΕΙΣΠΡΑΞΕΩΝ - (Πωλήσεις)			64	64	64	65	65	66	66	66	66	66	66
ΗΜΕΡΕΣ ΑΠΟΘΕΜΑΤΟΣ			49	49	54	59	59	59	66	66	66	66	66
<b>ΚΥΚΛΟΦΟΡΙΑ ΑΠΟΘΕΜΑΤΩΝ (ΓΥΡΙΣΜΑ)</b>			<b>7</b>	<b>7</b>	<b>7</b>	<b>6</b>	<b>6</b>	<b>6</b>	<b>5</b>	<b>5</b>	<b>5</b>	<b>5</b>	<b>5</b>

